




BWT Perla регулярное обслуживание



Änderungen vorbehalten
Changes reserved!

Плановое обслуживание
Версия программного обеспечения 1.0806

Текущее обслуживание (полугодовое обслуживание) выполняется не реже одного раза в 6 месяцев и может выполняться самим проинструктированным оператором.

Во время регенерации - обслуживание невозможно, об этом свидетельствует сообщение на дисплее умягчителя.

Пожалуйста, соблюдайте инструкции по технике безопасности указанные в инструкции по установке и эксплуатации вашего оборудования.

Запрос на проведение планового обслуживания отображается:

- на дисплее устройства в разделе **«Текущие сообщения»**

и

- в приложении BWT Best Water Home.
На дисплее устройства сообщение исчезает при нажатии на **«Подтвердить»**, но появляется снова до тех пор, пока не будет выполнено техническое обслуживание. Нажмите X, чтобы закрыть текущие сообщения и перейти на главный экран.

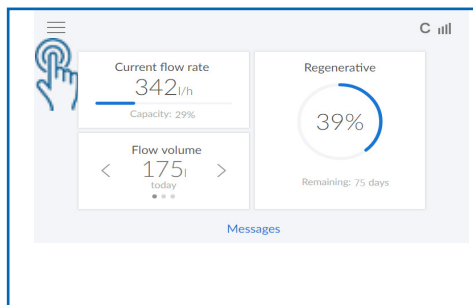


2 Необходимые аксессуары

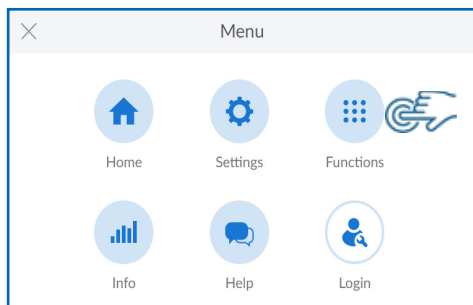
- Тест на жесткость воды
- Таблетка для очистки (IoClean).
- При необходимости регенерирующий агент - таблетированная соль

3 Производительность

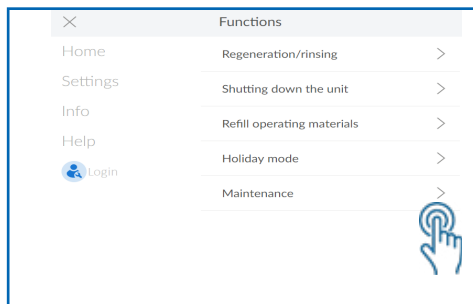
- Чтобы начать плановое обслуживание, коснитесь кнопки "меню" на главном экране.



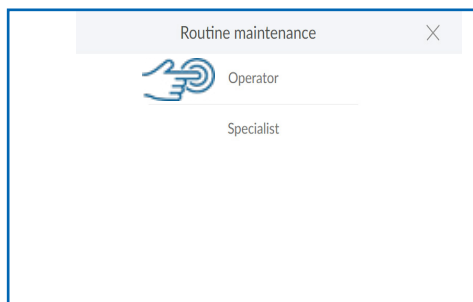
- Выберите "Функции" (Functions)



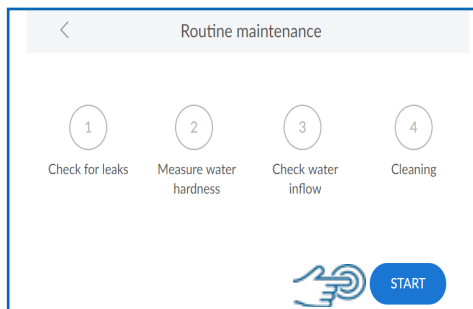
- Выберите "Обслуживание" (Maintenance)




- Выберите "Оператор" (Operator)



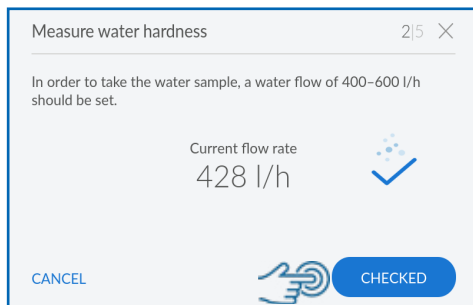
- **СТАРТ** планового обслуживания.
Вам будут предложены следующие шаги для проверки жесткости воды при техническом обслуживании



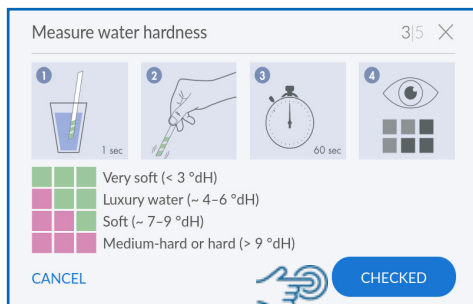
- На этом этапе вы проверите систему на предмет утечек. Обратите особое внимание на протечку воды через резьбовые соединения (синие стрелки на рисунке). Подтвердите, нажав "**ПРОВЕРЕНО**" (CHECKED)



- Для определения жесткости воды следует набрать пробу в ближайшей точке водоразбора с объемным расходом 400-600 л/ч. Подтвердите, нажав "**ПРОВЕРЕНО**" (CHECKED)



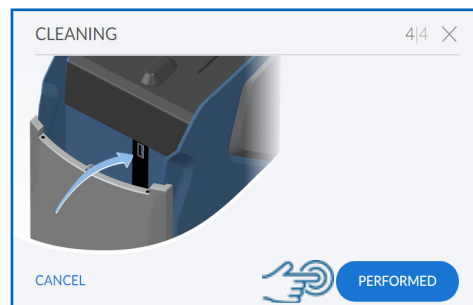
- На этом этапе проверьте установленную начальную жесткость воды. Используйте прилагаемый Pearl Water Check и следуйте инструкциям по его использованию. Подтвердите, нажав "**ПРОВЕРЕНО**" (CHECKED)



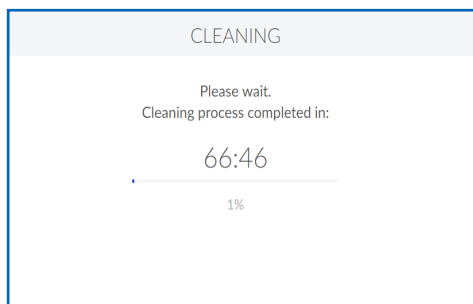
- На этом этапе убедитесь, что поток воды и потребление правильно определяются оборудованием.
- Для этого дайте воде стечь из-под крана. Подтвердите, нажав **"ПРОВЕРЕНО"** (CHECKED)



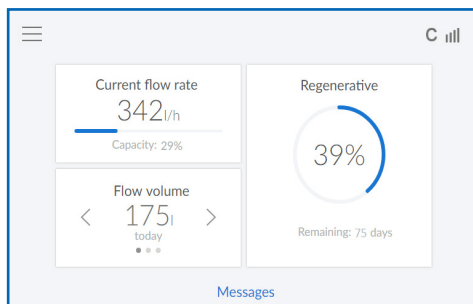
- На этом этапе вы выполняете полугодовую очистку вашего умягчителя. Для очистки используйте только чистящие таблетки: BWT IoClean.
- Откройте упаковку и вставьте одну чистящую таблетку Io-Clean в отверстие на умягчителе (см. рисунок напротив). Выберите **"ВЫПОЛНЕНО"**



- Оставшееся время процесса очистки отображается на дисплее умягчителя.



- По окончании процесса очистки появляется рабочий дисплей (главный экран).
- Текущее обслуживание завершено.



- Откройте крышку (коснитесь сверху).
- При необходимости очистите упаковку регенеранта (соли).
- Заполнить регенерирующим агентом (оптимальный уровень заполнения 100%)
- Закройте крышку.
- Измерение уровня таблетированной соли происходит автоматически после следующей регенерации.



При желании вы можете запустить немедленное измерение уровня пополнения соли следующим образом:

- **Меню**
- **Функции**
- **Заполните операционные ресурсы**
- **ПОПОЛНЕНИЕ**
- **ПОДТВЕРДИТЬ**

Капля BWT на крышке умягчителя мигает, пока идет измерение (примерно 3 мин.).

Дополнительную информацию можно найти в наших инструкциях по установке и эксплуатации по адресу:

<https://www.bwt.com/de-de/kundenservice/ser-vice-haustechnik/perla-wartung/>

Дополнительная информация:

BWT Austria GmbH

Walter-Simmer-Straße 4
A-5310 Mondsee
Phone: +43 / 6232 / 5011 0
Fax: +43 / 6232 / 4058
E-Mail: office@bwt.at

BWT Wassertechnik GmbH

Industriestraße 7
D-69198 Schriesheim
Phone: +49 / 6203 / 73 0
Fax: +49 / 6203 / 73 102
E-Mail: bwt@bwt.de

ООО «БТ» Россия

115432 г.Москва
Проектируемый проезд
№ 4062 д. 6, стр.16
Телефон: +7(495) 225 33 22
E-Mail: info@bwt.ru